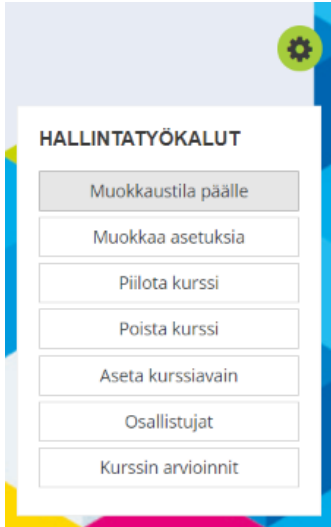
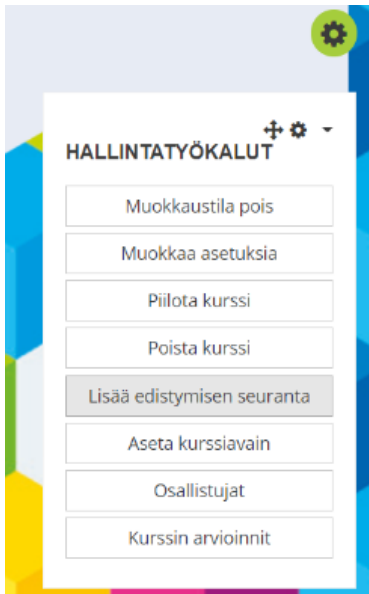


# Edistymisen seuranta –lohko näkyviin

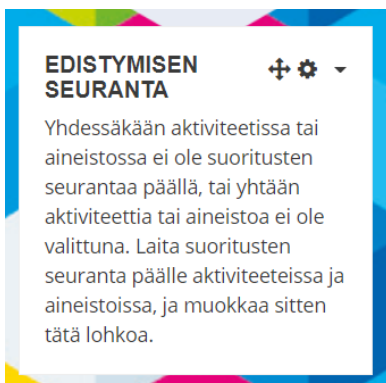
## 1) Laita muokkaustila päälle



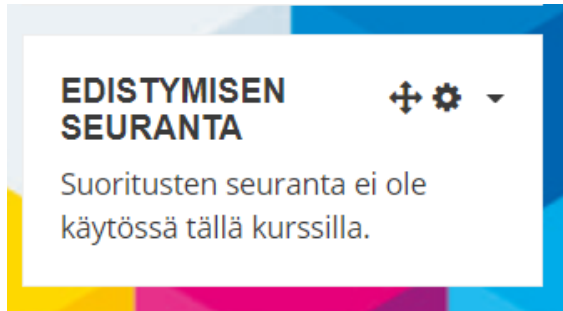
## 2) Lisää Edistymisen seuranta



## 3) Lohko tulee näkyviin, mutta siitä puuttuu vielä seurantaan valitut aktiviteetit (ks. mallikuva yllä).



#### 4) Jos lohko näyttää tältä



pitää kurssin asetuksista käydä vielä ottamassa suoritusten seuranta käyttöön

▶ Näkyvyyteen liittyvät asetukset

▶ Tiedostojen kokoraja

▼ Suoritusten seuranta

Ota opiskelijoiden  
suoritusten seuranta  
käyttöön



Kyllä ▾

▶ Ryhmät

▶ Roolien uudelleennimeäminen ?

▶ Tunnisteet

Tallenna ja näytä

Peruuta